

強度と防犯性を追究したパイプシャッター。
電動開閉式は、障害物感知センサーも標準装備。
お客様に安心・安全をご提供します。

——— パイプシャッター

パイプシャッターの特長

- ◎ **S字や曲線が自由に描ける**ので、
建物に合わせてコーディネートが出来ます。
- ◎透明・半透明・不透明・パンチングなど、
自由にパネルを選べます。
- ◎収納は **BOX型** と、
壁に沿ってスライドする **流し込み型** があります。

① 圧迫感のないシースルータイプ

② 上吊り式で動きがスムーズ

③ 下レール無しも可能

④ 既存の建物に後付け施工可能

⑤ 電動式はリモコン操作での開閉が可能

⑥ 障害物感知センサー標準装備

⑦ 製品は最大**10年保証**付き

電動パイプシャッター



ストレートタイプ・ジョイントバー


W6,200×H3,000 ステンレス製、片引き仕様、BOX型




千鳥タイプ・ジョイントバー

W5,000×H2,500 ステンレス製、片引き仕様、BOX型

電動パイプシャッター



W5,500×H2,300 ステンレス製、両引き仕様、BOX型、千鳥タイプ



W1,000×H2,700 ステンレス製、片引き仕様、BOX型
千鳥タイプ



W12,000×H2,500
ステンレス製、片引き仕様、BOX型、千鳥タイプ

電動パイプシャッター



パイプシャッター

W6,200×H2,400 ステンレス製、片引き仕様、BOX型、ストレートタイプ



W5,100×H2,400 ステンレス製、両引き仕様、S字流し込み型、ストレートタイプ



W8,200×H2,300 ステンレス製、片引き仕様、BOX型、ストレートタイプ

電動パイプシャッター



W8,000×H2,500 ステンレス製、片引き仕様、BOX型、ストレートタイプ、全体R=3,000



W25,000×H2,300
ステンレス製、両引き・角めし合わせ仕様、BOX型
ストレートタイプ、パンチングパネル入り



W9,000×H3,200
ステンレス製、片引き仕様、BOX型、ストレートタイプ

電動パイプシャッター 《下レールなし》



パイプシャッター

W28,000×H3,700 ステンレス製、片引き仕様、BOX型、ストレートタイプ、**下レールなし**




W10,000×H3,200
ステンレス製、片引き仕様、BOX型、ストレートタイプ、**下レールなし**



パイプシャッター パネル入り

① アルミ製パンチングパネル仕様



② ミラーパネル+スモークパネル仕様



パイプシャッター パネル入り

③ 透明ポリカ+アルポリ板パンチングパネル仕様

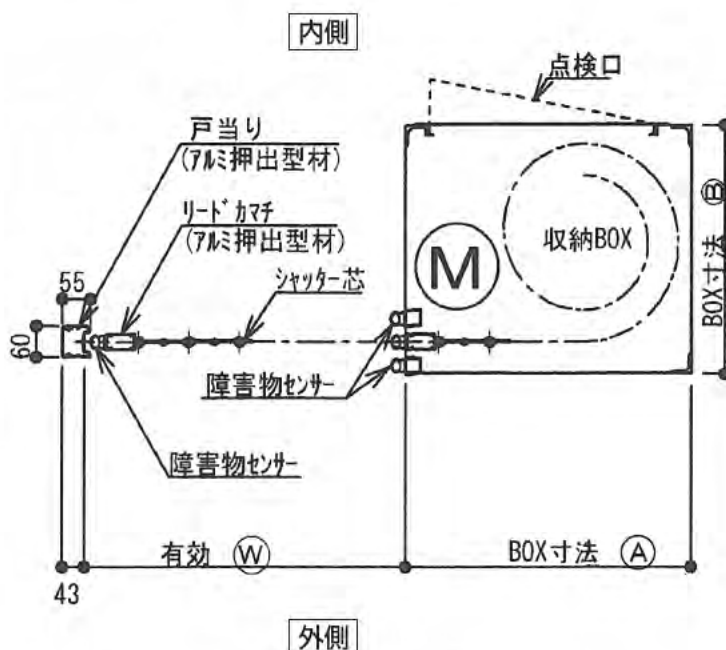
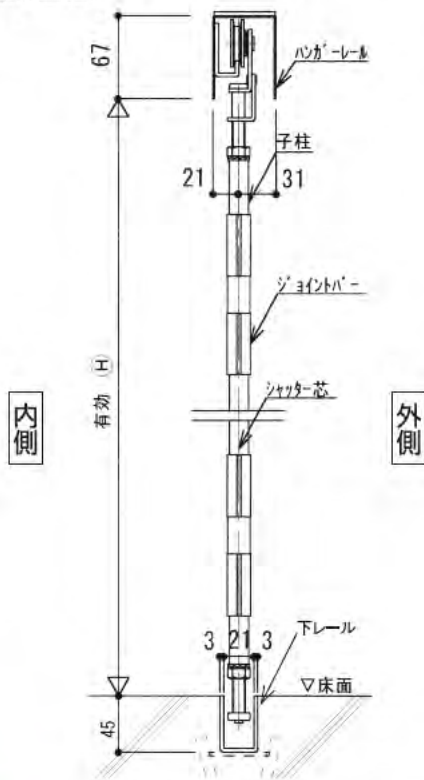


パイプシャッター

④ スモークパネル+アルポリ板パンチングパネル仕様



■平面納まり図（電動片引きタイプ）



※パネルなしの場合、障害物センサーはマグサに2ヶ所取付あり

■標準仕様(電動式の場合)

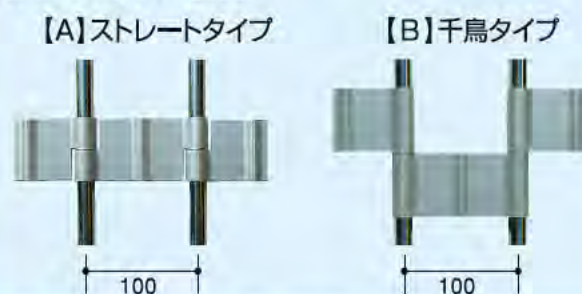
名 称	材 質(寸 法)
子 柱	ステンレス製
化 粧 バ イ ブ	アルミ製又はステンレス製
ジョイントバー	アルミ押出型材・アルマイト仕上
カ マ チ	アルミ押出型材・アルマイト仕上
ハンガーレール	ステンレス製、スチール製、ZAM製
下 レ ー ル	ステンレス製、ZAM製、標準コの字型他
上 滑 車	スチール製・ユニクロメッキ仕上
下 滑 車	ジュラコン樹脂・ステンレス製
戸 当 り	アルミ製(その他ステンレス製)
収 納 B O X	ZAM製(錆止め塗装)
収納化粧ケース	別途(打ち合わせによる)
収納化粧ケース縁	
モ ー タ ー 仕 様	スプロケットギア仕様
駆 動 型	スプロケットギア式
電 源	単相(100V)、三相(200V)
押 釦 ス イ ッ チ	埋込型又は露出型(ステンレス製)
開 閉 機	1φ100V 100W等
開 閉 ス イ ッ チ	光電感センサー方式
非常(停電)時操作	モータースクラッチ開放による手動操作
障害物感知センサー	接触センサー……カマチ部分に1ヶ所 マグサ部分(収納BOX入口)に2ヶ所

《オプション仕様》

名 称	材 質(寸 法)
リモコン無線装置 (受信機1+送信機1)	3点式(標準) (作動距離:約15~30m)

※設置場所・条件等により、上記内容と若干の仕様変更があります。

《ジョイントバー姿図》



■シャッターBOX寸法の目安(電動式)

開口幅:W	A×B(見付け×見込み)
～ 2,000	720 × 500
2,001 ～ 2,700	760 × 540
2,701 ～ 3,400	800 × 580
3,401 ～ 4,200	840 × 620
4,201 ～ 5,100	880 × 660
5,101 ～ 6,000	920 × 700
6,001 ～ 7,000	960 × 740
7,001 ～ 8,000	1,000 × 800
8,001 ～ 10,000	1,200 × 1,000
10,000以上	打ち合わせによる

※収納BOXのA（見付け）、B（見込み）は現場に合わせた大きさに製作可能。

※手動式の場合、電動式シャッターBOXの大きさ(A×B)よりひと回り小さくなります。

設計・製造・販売・施工

株式会社



横引シャッター
<http://www.yokobiki-shutter.co.jp>
<http://www.yokobiki.com>

〒120-0005 東京都足立区綾瀬6-31-5
TEL:03(3628)4500 FAX:03(3628)1188
E-mail:yokobiki@d8.dion.ne.jp

本製品は特許製品です