




# 水平引きシャッター

防火設備



W2,100×D3,300 ステンレス製、電動式、BOX型、防火戸仕様

水平引き・水平垂直引き



屋上の明りが、室内まで到達する天窗

## 【防火設備】(旧乙種防火戸)

構造	<ul style="list-style-type: none"> <li>◎鉄製で鉄板の厚さが0.8mm以上1.5mm未満のもの</li> <li>◎鉄及び網入りガラスで造られたもの</li> </ul>
設置場所	<ul style="list-style-type: none"> <li>◎耐火建築物の外壁の開口部に設ける防火設備</li> <li>◎防火・準防火地域内建築物の外壁の開口部に設ける防火設備</li> <li>◎界壁の風洞貫通等に用いる防火設備</li> </ul>

## 【特定防火設備】(旧甲種防火戸)

構造	<ul style="list-style-type: none"> <li>◎鉄製で鉄板の厚さが1.5mm以上のもの</li> <li>◎骨組みを鉄製とし、両面にそれぞれ厚さが0.5mm以上の鉄板を張ったもの</li> </ul>
設置場所	<ul style="list-style-type: none"> <li>◎防火区画に用いる防火設備</li> </ul>